



YABANCI TAKAS ORANLARI

28 Ocak 2025

Aşağıdaki tabloda BIST 30 şirketlerinin son üç aylık yabancı takas oranlarını, oran değişimlerini, bu dönemki en düşük ve en yüksek yabancı takas oranlarını ve ilgili tarihlere dair fiyatlar ile yabancı yatırımcıların son dönem aktivitelerini görebilirsiniz.

Tablodaki verilere baktığımızda, **BIMAS, AEFES, ASELS, ISCTR ve TUPRS** paylarında son dönemde yabancıların pozisyon **azalttığını**, **TCELL, ASTOR, PGSUS, THYAO, TTKOM** paylarında ise pozisyonlarını **artırdığını** görüyoruz.

XU030 Son Aylık Yabancı Takas Oranı Değişiklikleri

24 Ocak 2025 Cuma işlemleri sonucu oluşan
28 Ocak 2025 Salı takas verileri kullanılmıştır.

Şirket	Son Kapanış	Son Yab. Tks. Oranı	Dönemsel Yab. Tks. Oranı Değişimi			Son 3 Ay En Düşük / En Yüksek Yab.Tks. Oranı	Yab. Tks. Oran Fark	En Düşük / En Yüksek Yab. Tks. Tarihi ve Fiyat		Fiyat Değişimi (%)	Yabancı Aksiyonu
			1 Hafta	1 Ay	3 Ay			En Düşük	En Yüksek		
TCELL	₺ 106.10	62.95%	55 bp	251 bp	283 bp	En Düşük 59.36% En Yüksek 62.95%	358 bp 0 bp	03.12.2024 ₺ 91.05 28.01.2025 ₺ 105.90	16.53% 0.19%	Son Dönemde Alıcılar	
AKBNK	₺ 66.00	49.86%	37 bp	49 bp	163 bp	En Düşük 47.29% En Yüksek 52.63%	257 bp -277 bp	19.11.2024 ₺ 53.55 10.09.2024 ₺ 56.45	23.25% 16.92%	Dengeli	
KCHOL	₺ 175.40	48.88%	53 bp	-191 bp	-511 bp	En Düşük 48.35% En Yüksek 54.30%	53 bp -542 bp	21.01.2025 ₺ 175.20 12.11.2024 ₺ 175.20	0.11% 0.11%	Satıcılar	
BIMAS	₺ 505.50	47.18%	-54 bp	-137 bp	-168 bp	En Düşük 47.18% En Yüksek 49.83%	0 bp -264 bp	28.01.2025 ₺ 513.50 24.09.2024 ₺ 571.26	-1.56% -11.51%	Son Dönemde Satıcılar	
SAHOL	₺ 102.00	39.08%	33 bp	-49 bp	-35 bp	En Düşük 38.75% En Yüksek 44.16%	33 bp -508 bp	21.01.2025 ₺ 99.75 17.09.2024 ₺ 93.60	2.26% 8.97%	Dengeli	
AEFES	₺ 165.20	37.28%	-63 bp	-1503 bp	-1901 bp	En Düşük 37.28% En Yüksek 57.00%	0 bp -1973 bp	28.01.2025 ₺ 163.70 08.10.2024 ₺ 191.30	0.92% -13.64%	Satıcılar	
YKBNK	₺ 32.40	33.75%	156 bp	21 bp	227 bp	En Düşük 30.37% En Yüksek 36.26%	338 bp -250 bp	19.11.2024 ₺ 26.66 10.09.2024 ₺ 29.70	21.53% 9.09%	Son Dönemde Alıcılar	
FROTO	₺ 914.00	31.80%	12 bp	-229 bp	-357 bp	En Düşük 31.68% En Yüksek 36.69%	12 bp -490 bp	21.01.2025 ₺ 927.00 10.09.2024 ₺ 881.97	-1.40% 3.63%	Son Dönemde Satıcılar	
ENKAI	₺ 50.10	31.73%	-4 bp	-127 bp	131 bp	En Düşük 29.31% En Yüksek 33.54%	242 bp -181 bp	24.09.2024 ₺ 46.58 10.12.2024 ₺ 53.55	7.56% -6.44%	Dengeli	
ASELS	₺ 85.85	30.83%	-9 bp	-134 bp	-83 bp	En Düşük 30.83% En Yüksek 32.41%	0 bp -158 bp	28.01.2025 ₺ 87.30 17.09.2024 ₺ 58.01	-1.66% 47.99%	Dengeli	
ASTOR	₺ 128.00	28.61%	199 bp	1118 bp	1931 bp	En Düşük 8.99% En Yüksek 28.61%	1962 bp 0 bp	15.10.2024 ₺ 67.60 28.01.2025 ₺ 127.80	89.35% 0.16%	Alıcılar	
MGROS	₺ 549.00	28.61%	23 bp	-29 bp	-306 bp	En Düşük 27.86% En Yüksek 38.15%	75 bp -954 bp	07.01.2025 ₺ 530.50 17.09.2024 ₺ 522.66	3.49% 5.04%	Son Dönemde Satıcılar	
PGSUS	₺ 231.20	27.83%	55 bp	92 bp	350 bp	En Düşük 21.54% En Yüksek 27.83%	629 bp 0 bp	10.09.2024 ₺ 232.20 28.01.2025 ₺ 230.40	-0.43% 0.35%	Son Dönemde Alıcılar	
THYAO	₺ 306.50	27.22%	4 bp	62 bp	165 bp	En Düşük 24.61% En Yüksek 27.22%	261 bp 0 bp	10.09.2024 ₺ 284.00 28.01.2025 ₺ 307.00	7.92% -0.16%	Dengeli	
TTKOM	₺ 48.90	26.58%	265 bp	338 bp	265 bp	En Düşük 20.51% En Yüksek 26.58%	607 bp 0 bp	10.09.2024 ₺ 49.58 28.01.2025 ₺ 49.12	-1.37% -0.45%	Alıcılar	
ISCTR	₺ 14.39	25.42%	-8 bp	-266 bp	-347 bp	En Düşük 25.42% En Yüksek 32.51%	0 bp -709 bp	28.01.2025 ₺ 14.74 10.09.2024 ₺ 12.72	-2.37% 13.13%	Satıcılar	
TUPRS	₺ 140.60	24.38%	-71 bp	-108 bp	-248 bp	En Düşük 24.38% En Yüksek 27.84%	0 bp -346 bp	28.01.2025 ₺ 139.80 17.09.2024 ₺ 153.51	0.57% -8.41%	Son Dönemde Satıcılar	
TOASO	₺ 209.00	22.72%	19 bp	-288 bp	-1141 bp	En Düşük 22.53% En Yüksek 34.26%	19 bp -1154 bp	21.01.2025 ₺ 216.40 22.10.2024 ₺ 195.20	-3.42% 7.07%	Satıcılar	
KOZAL	₺ 23.80	19.70%	176 bp	83 bp	-55 bp	En Düşük 17.00% En Yüksek 20.91%	270 bp -121 bp	14.01.2025 ₺ 21.78 24.09.2024 ₺ 23.80	9.27% 0.00%	Dengeli	
EREGL	₺ 23.12	14.00%	19 bp	-268 bp	-296 bp	En Düşük 13.80% En Yüksek 18.69%	19 bp -469 bp	21.01.2025 ₺ 22.64 01.10.2024 ₺ 26.35	2.12% -12.26%	Son Dönemde Satıcılar	
EKGYO	₺ 14.38	12.60%	-190 bp	-441 bp	-278 bp	En Düşük 12.60% En Yüksek 18.23%	0 bp -562 bp	28.01.2025 ₺ 14.61 19.11.2024 ₺ 12.04	-1.57% 19.44%	Satıcılar	
SISE	₺ 38.46	12.30%	-61 bp	-244 bp	-315 bp	En Düşük 12.30% En Yüksek 16.59%	0 bp -429 bp	28.01.2025 ₺ 38.58 17.09.2024 ₺ 41.48	-0.31% -7.28%	Satıcılar	
ULKER	₺ 116.20	10.65%	-8 bp	-100 bp	-252 bp	En Düşük 10.65% En Yüksek 13.68%	0 bp -303 bp	28.01.2025 ₺ 115.80 17.09.2024 ₺ 152.20	0.35% -23.65%	Son Dönemde Satıcılar	
ALARK	₺ 88.45	10.52%	20 bp	-47 bp	-109 bp	En Düşük 10.32% En Yüksek 12.14%	20 bp -161 bp	21.01.2025 ₺ 88.05 01.10.2024 ₺ 89.80	0.45% -1.50%	Dengeli	
KRDMD	₺ 26.50	10.19%	-21 bp	-262 bp	-396 bp	En Düşük 10.19% En Yüksek 15.93%	0 bp -574 bp	28.01.2025 ₺ 26.56 01.10.2024 ₺ 25.90	-0.23% 2.32%	Satıcılar	
HEKTS	₺ 3.74	9.24%	26 bp	-256 bp	-290 bp	En Düşük 6.44% En Yüksek 13.14%	280 bp -390 bp	01.10.2024 ₺ 4.13 17.09.2024 ₺ 4.24	-9.44% -11.79%	Son Dönemde Satıcılar	
GARAN	₺ 133.80	8.33%	0 bp	52 bp	-7 bp	En Düşük 7.81% En Yüksek 9.00%	52 bp -67 bp	31.12.2024 ₺ 124.40 01.10.2024 ₺ 121.70	7.56% 9.94%	Dengeli	
PETKM	₺ 17.76	8.05%	3 bp	-285 bp	-342 bp	En Düşük 8.02% En Yüksek 11.83%	3 bp -378 bp	21.01.2025 ₺ 17.74 24.09.2024 ₺ 23.88	0.11% -25.63%	Satıcılar	
KONTR	₺ 36.18	7.26%	9 bp	-226 bp	-310 bp	En Düşük 7.17% En Yüksek 11.05%	9 bp -379 bp	21.01.2025 ₺ 36.64 19.11.2024 ₺ 48.10	-1.26% -24.78%	Son Dönemde Satıcılar	
SASA	₺ 3.74	6.97%	3 bp	-189 bp	-242 bp	En Düşük 6.94% En Yüksek 9.45%	3 bp -248 bp	21.01.2025 ₺ 3.85 12.11.2024 ₺ 3.83	-2.86% -2.35%	Son Dönemde Satıcılar	

Kaynak: Matriks, HLY Yatırım Danışmanlığı ve Bireysel Portföy Yönetimi



BIST 100 Şirketlerinin periyodik yabancı takas oranı değişimleri

28 Ocak 2025

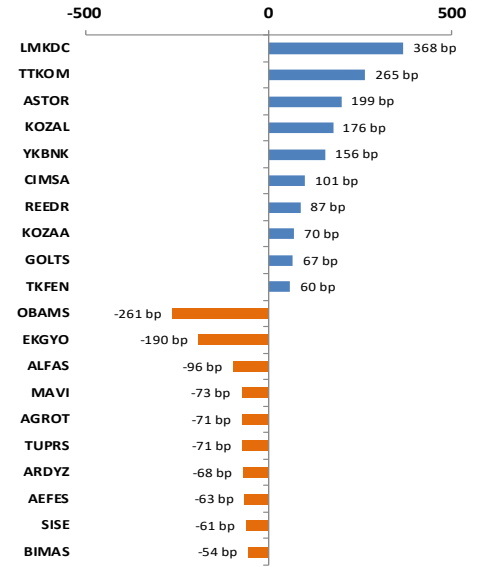
Aşağıdaki tabloda BIST 100 şirketlerinin son bir hafta, bir ay, üç ay ve altı aylık dönemlerde yabancı takas oranlarındaki değişimleri takası en çok artan ve azalan ilk on şirket bazında görebilirsiniz.

LMKDC, ASTOR son 6 aylık dönemde, TTKOM, CIMSA, KOZAA ise son 1 aylık dönemde yabancı takas oranında devam eden düzenli **artış** ile; AEFES ise son 6 aylık dönemde yabancı takas oranında devam eden düzenli **azalış** ile dikkat çekmektedir.

XU100 Yabancı Takas Oranı En Çok Artan İlk 10 Hisse (bp)

	Haftalık		Aylık		3 Aylık		6 Aylık	
1	LMKDC	368 bp	ASTOR	1118 bp	ASTOR	1931 bp	ASTOR	2215 bp
2	TTKOM	265 bp	LMKDC	530 bp	TSKB	618 bp	GUBRF	806 bp
3	ASTOR	199 bp	TTKOM	338 bp	PEKGY	613 bp	TTKOM	793 bp
4	KOZAL	176 bp	TSKB	338 bp	GUBRF	528 bp	RGYAS	656 bp
5	YKBNK	156 bp	TCELL	251 bp	LMKDC	528 bp	PGSUS	656 bp
6	CIMSA	101 bp	KOZAA	230 bp	REEDR	515 bp	LMKDC	642 bp
7	REEDR	87 bp	TAVHL	185 bp	ISMEN	414 bp	PEKGY	614 bp
8	KOZAA	70 bp	GUBRF	166 bp	RGYAS	406 bp	TAVHL	573 bp
9	GOLTS	67 bp	CIMSA	137 bp	TAVHL	401 bp	KOZAA	518 bp
10	TKFEN	60 bp	RGYAS	119 bp	PGSUS	350 bp	ENERY	517 bp

Haftalık Yabancı Takas Değişimleri

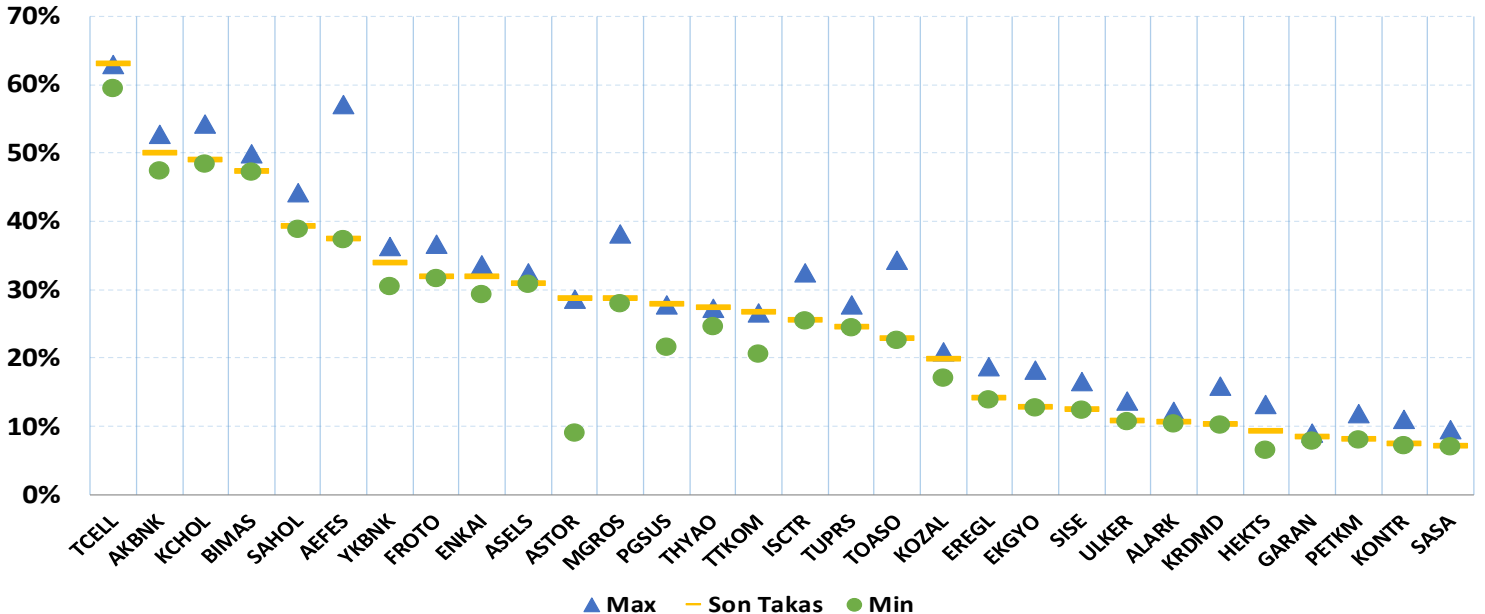


XU100 Yabancı Takas Oranı En Çok Azalan İlk 10 Hisse (bp)

	Haftalık		Aylık		3 Aylık		6 Aylık	
1	OBAMS	-261 bp	AEFES	-1503 bp	AEFES	-1901 bp	AEFES	-1607 bp
2	EKGYO	-190 bp	MAVI	-933 bp	TOASO	-1141 bp	ISCTR	-1283 bp
3	ALFAS	-96 bp	EKGYO	-441 bp	MAVI	-700 bp	KCHOL	-900 bp
4	MAVI	-73 bp	TKFEN	-437 bp	AGROT	-519 bp	DOAS	-899 bp
5	AGROT	-71 bp	DOAS	-363 bp	KCHOL	-511 bp	TOASO	-849 bp
6	TUPRS	-71 bp	TOASO	-288 bp	KRDMD	-396 bp	EUPWR	-808 bp
7	ARDYZ	-68 bp	PETKM	-285 bp	TABGD	-380 bp	AGROT	-803 bp
8	AEFES	-63 bp	EREGL	-268 bp	KLSE	-376 bp	SAHOL	-789 bp
9	SISE	-61 bp	ISCTR	-266 bp	KTLEV	-361 bp	TUPRS	-730 bp
10	BIMAS	-54 bp	KRDMD	-262 bp	FROTO	-357 bp	FROTO	-727 bp

BIST 30 Şirketlerinin Son 3 Aylık Yabancı Takas Oranları

Aşağıdaki tabloda, BIST 30 şirketlerinin cari yabancı takas oranlarının son üç aylık dönemde gördükleri en yüksek ve en düşük yabancı takas oranlarına olan konumunu görebilirsiniz. Tablo, cari yabancı takas oranı en yüksek hisseden en düşük hissese doğru sıralanmıştır.

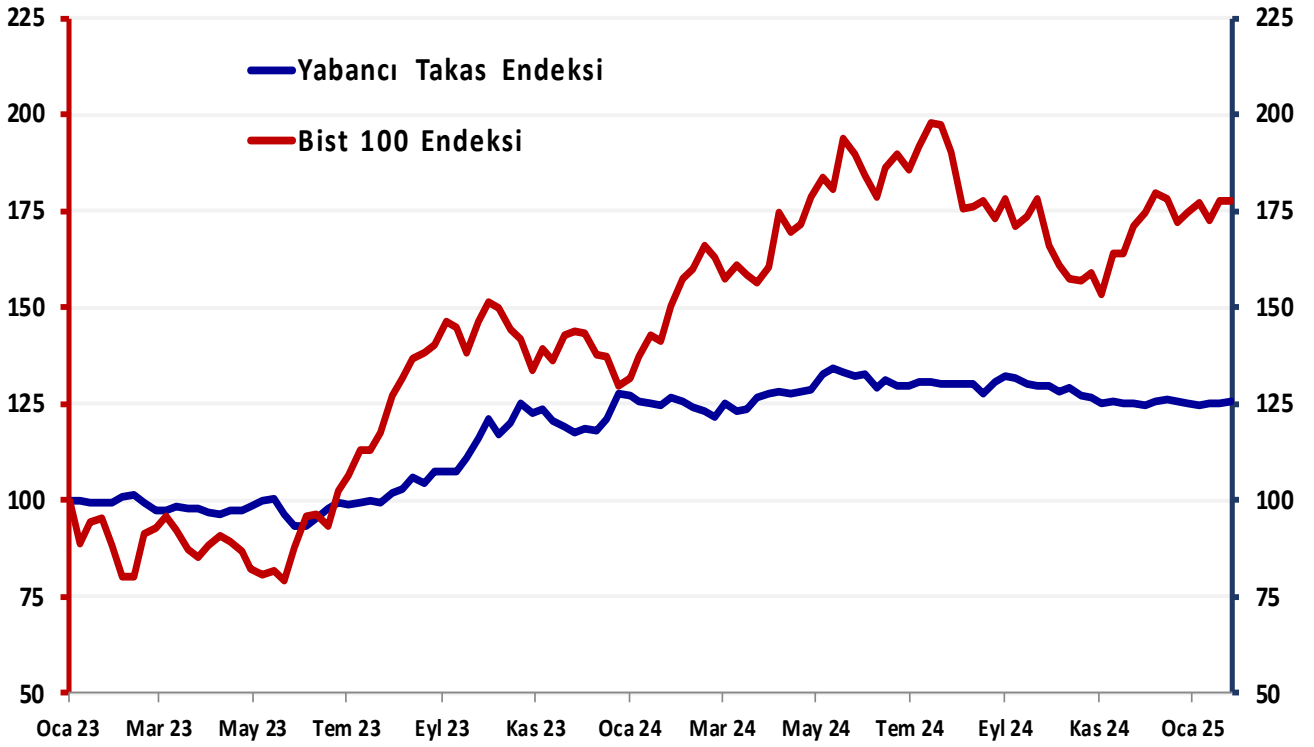


Kaynak: Matriks, HLY Yatırım Danışmanlığı ve Bireysel Portföy Yönetimi



28 Ocak 2025

Bist 100 Endeksi Yabancı Takas Oranı 28.01.2025 tarihinde % 37.07 olarak gerçekleşirken, minimum yabancı takas oranı 30.05.2023 tarihinde % 27.50, maksimum yabancı takas oranı ise 14.05.2024 tarihinde % 39.55 olarak gerçekleşmiştir.



Not: Ekli tabloda 2023 yılı başından itibaren Bist 100 ve Yabancı Takas Oranı'ndaki yüzdesel değişime göre oluşturulan endeks tablosu yer almaktadır.

YATIRIM DANIŞMANLIĞI VE BİREYSEL PORTFÖY YÖNETİMİ

Özlem Ünal
Müdür

Semih Can Özer
Yönetmen

Semih ÖZER
Uzman

Huzeyfe Karakuş
Uzman

ytrdanismanligi@halkyatirim.com.tr

0 (212) 314 81 81

ÇEKİNCE

“Yatırım Danışmanlığı” hizmeti; aracı kurumlar, portföy yönetim şirketleri, mevduat kabul etmeyen bankalar ile müşteri arasında imzalanacak Yatırım Danışmanlığı sözleşmesi çerçevesinde sunulmaktadır. Burada yer alan bilgi, yorum ve tavsiyeleri, kişilerin yerindelik testi ile belirlediği risk seviyeleri dikkate alınarak, Halk Yatırım Yatırım Danışmanlığı ve Araştırma birimi nezdinde güvenilir olduğuna inanılan bilgi kaynaklarından yararlanarak hazırlanmakta ve kişiye özel sunulmaktadır. Verilen bu tavsiyeler mali durumunuz ile risk ve getiri tercihlerinize uygun olmayabilir. Bu nedenle, risk yapınıza uygun olmayan şekilde sadece burada yer alan bilgilere dayanılarak yatırım kararı verilmesi beklentilerinize uygun sonuçlar doğurmayabilir. Size özel olarak tahsis edilen Yatırım Danışmanınız ile irtibata geçmeniz ve mali durumunuz ve risk seviyelerinize uygun kararları birlikte almanız tavsiye edilir.

Veri ve grafikler güvenilirliğine inandığımız güvenilir kaynaklardan derlenmiş olup, yapılan yorumlar sadece HALK YATIRIM MENKUL DEĞERLER A.Ş. Yatırım Danışmanlığı'nın beklentilerini yansıtmaktadır. Bu bilgiler ışığında yapılan ve yapılacak olan ileriye dönük yatırımların sonuçlarından Şirketimiz hiçbir şekilde sorumlu tutulamaz. Ayrıca, Halk Yatırım Menkul Kıymetler A.Ş.'nin yazılı izni olmadıkça içeriği kısmen ya da tamamen üçüncü kişilerce hiç bir şekil ve ortamda yayınlanamaz, iktisap edilemez, alıntı yapılamaz, kullanılamaz. İleti, gönderilen kişiye özel ve münhasırdır. İlave olarak, bu raporun gönderildiği ve yukarıdaki açıklamalarımız doğrultusunda kullanıldığı ülkelerdeki yasal düzenlemelerden kaynaklı tüm talep ve dava haklarımız saklıdır.

Uyarı Notu: Bu e-posta'nın içerdiği bilgiler (ekleri dahil olmak üzere) gizlidir. Onayımız olmaksızın üçüncü kişilere açıklanamaz. Bu mesajın gönderilmek istendiği kişi değilseniz, lütfen mesajı sisteminizden derhal siliniz. Halk Yatırım Menkul Değerler A.Ş. bu mesajın içerdiği bilgilerin doğruluğu veya eksiksiz olduğu konusunda bir garanti vermemektedir. Bu nedenle bilgilerin ne şekilde olursa olsun, içeriğinden, iletilmesinden, alınmasından, saklanmasından sorumlu değildir. Bu mesajın içeriği yazarına ait olup, Halk Yatırım Menkul Değerler A.Ş.'nin görüşlerini içermeyebilir.